



УПРАВЛЕНИЕ ФЕДЕРАЛЬНОЙ
СЛУЖБЫ ГОСУДАРСТВЕННОЙ
СТАТИСТИКИ ПО РЕСПУБЛИКЕ
КРЫМ И Г. СЕВАСТОПОЛЮ

ДИНАМИКА ОБЪЕМА СТРОИТЕЛЬНЫХ РАБОТ И ВВОДА В ДЕЙСТВИЕ ЖИЛЫХ ДОМОВ

январь – декабрь 2023 года

15.02.2024

г. Севастополь

СОДЕРЖАНИЕ

Динамика объема работ, выполненных по виду деятельности «Строительство»	4
Объем работ по договорам строительного подряда	5
Объем отгруженных товаров собственного производства, выполненных работ и услуг по виду деятельности «Строительство»	6
Динамика ввода в действие жилых домов	8
Динамика ввода в действие жилых домов, построенных населением	9
Распределение общей площади жилых домов, построенных юридическими лицами и населением	10
Этажность жилых домов, построенных населением	11
Индивидуальное жилищное строительство	12
Структура жилых домов, построенных населением, по материалам стен	13
Ввод зданий жилого и нежилого назначения	14

1

Строительная деятельность

ДИНАМИКА ОБЪЕМА РАБОТ, ВЫПОЛНЕННЫХ ПО ВИДУ ДЕЯТЕЛЬНОСТИ «СТРОИТЕЛЬСТВО»

млн рублей

КРИМСТАТ

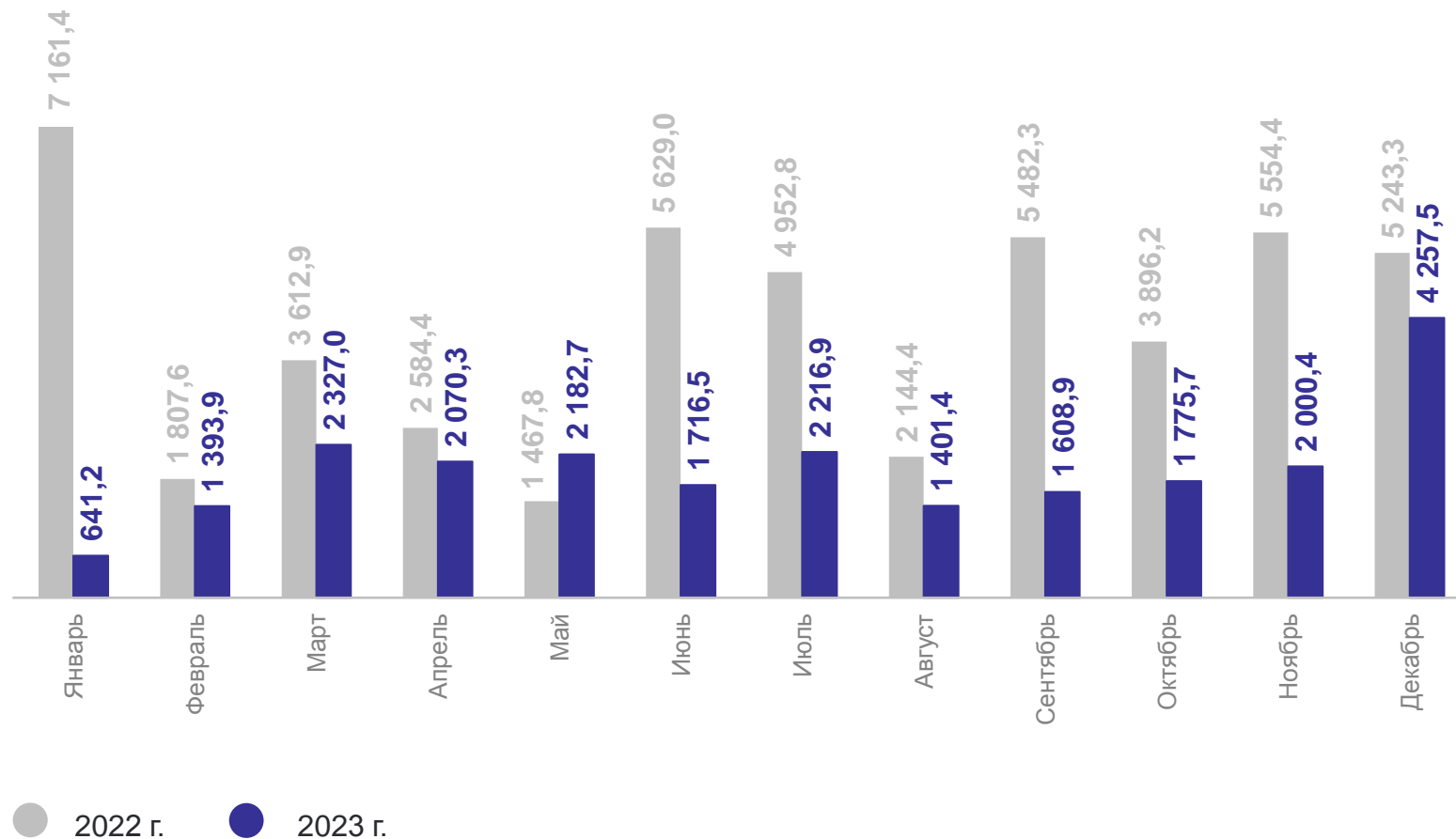
январь – декабрь 2023 г.

Объем работ по виду деятельности «Строительство»

23 592,4 млн рублей

Индекс физического объема, к январю – декабрю 2022 г.

46,0%



Структура объема работ по договорам строительного подряда

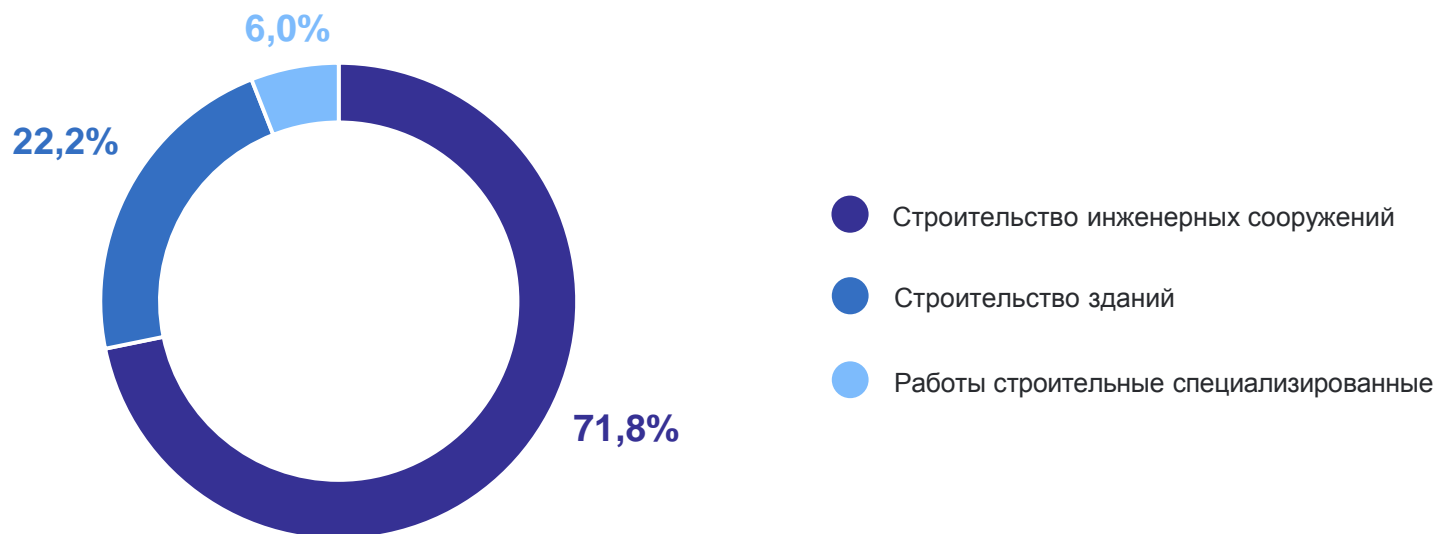
Всего

январь – декабрь 2023 г.

9 744,4 млн рублей

Индекс физического объема,
к январю – декабрю 2022 г.

73,7%



ОБЪЕМ ОТГРУЖЕННЫХ ТОВАРОВ СОБСТВЕННОГО ПРОИЗВОДСТВА, ВЫПОЛНЕННЫХ РАБОТ И УСЛУГ

по виду деятельности «строительство», млн рублей

КРИМСТАТ

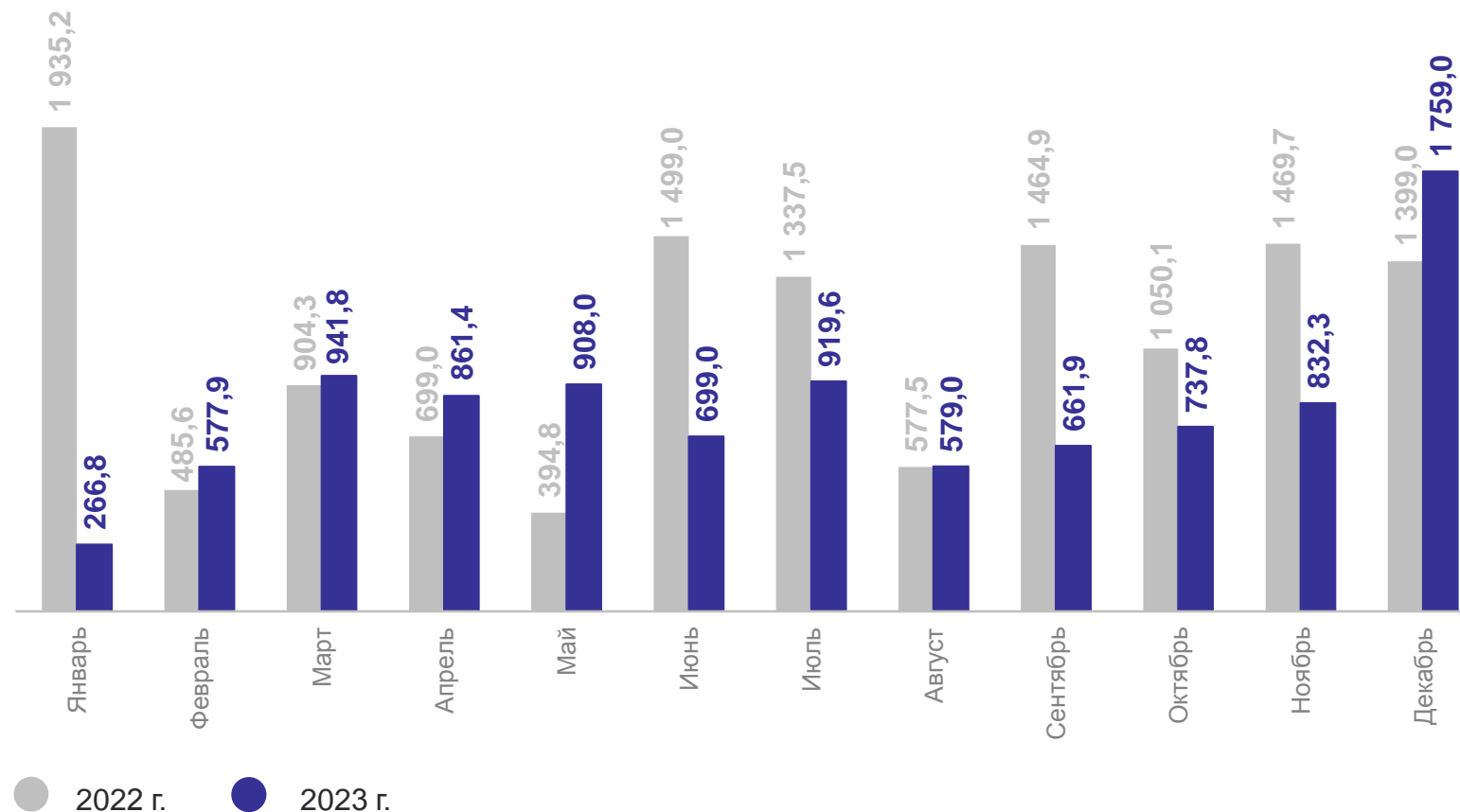
Всего

январь – декабрь 2022 г.

13 216,3

январь – декабрь 2023 г.

9 744,4



*Незначительные расхождения между итогом и суммой слагаемых объясняются округлением данных.

2

Жилищное строительство

ДИНАМИКА ВВОДА В ДЕЙСТВИЕ ЖИЛЫХ ДОМОВ

тысяч метров квадратных

КРЫМСТАТ

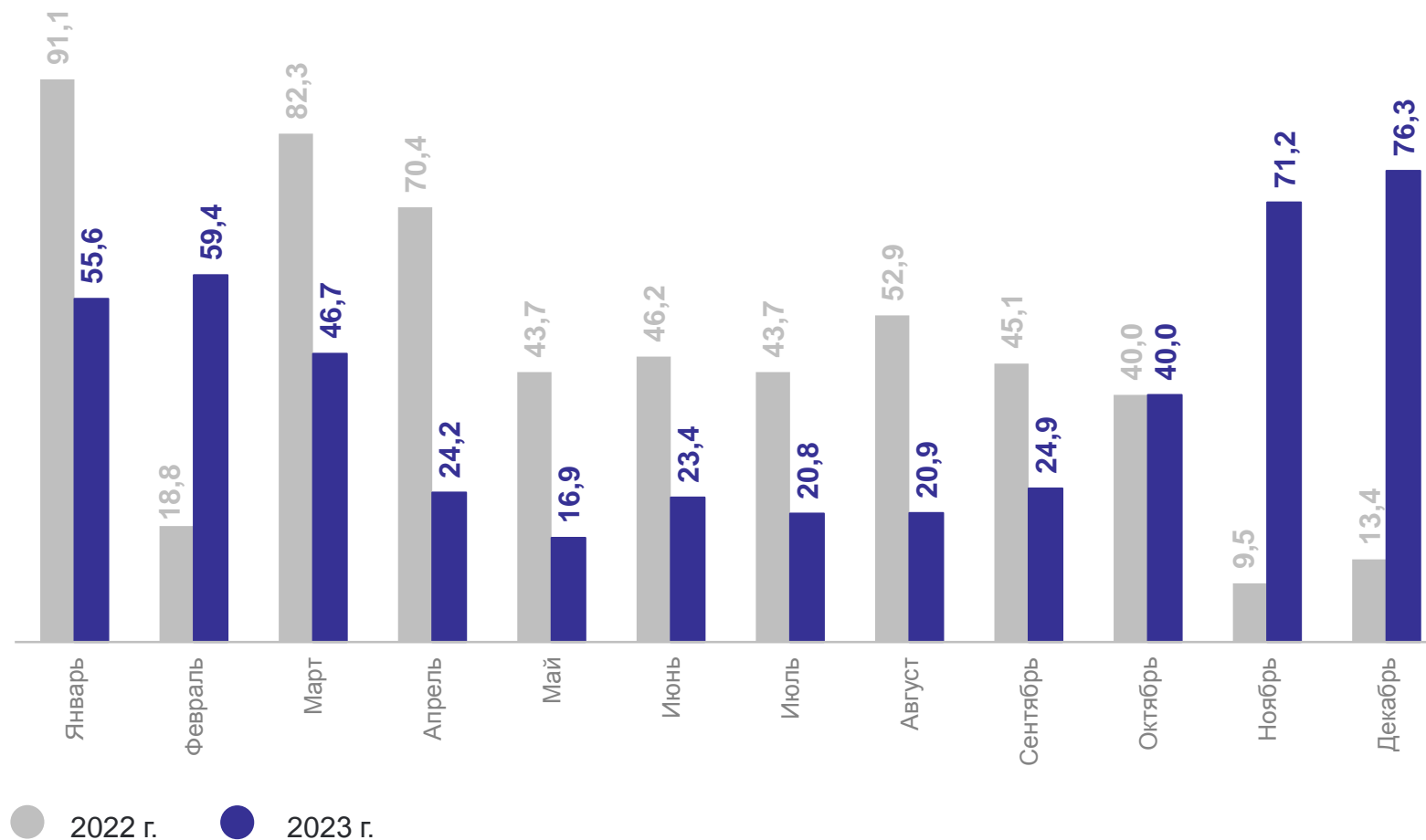
Всего введено жилых зданий,
жилых помещений в нежилых
зданиях и жилых домов,
построенных населением

январь – декабрь 2023 г.

480,3 тыс. кв. м.

к январю – декабрю 2023 г.

86,2%



ДИНАМИКА ВВОДА В ДЕЙСТВИЕ ЖИЛЫХ ДОМОВ, ПОСТРОЕННЫХ НАСЕЛЕНИЕМ

тысяч метров квадратных

КРЫМСТАТ

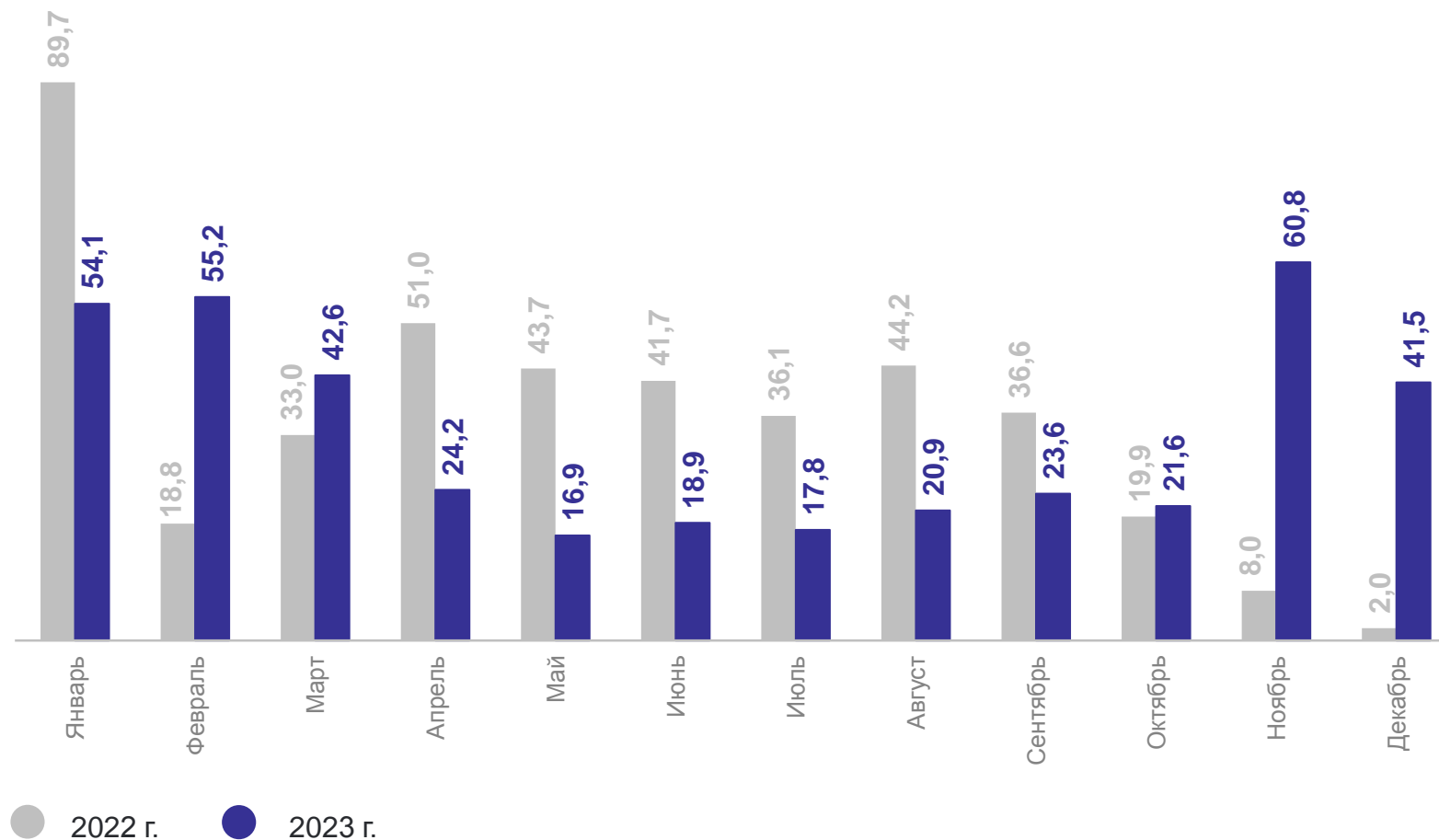
Всего жилых домов
построено населением

январь – декабрь 2023 г.

398,1 тыс. кв. м.

к январю – декабрю 2023 г.

93,7%



РАСПРЕДЕЛЕНИЕ ОБЩЕЙ ПЛОЩАДИ ЖИЛЫХ ДОМОВ, ПОСТРОЕННЫХ ЮРИДИЧЕСКИМИ ЛИЦАМИ И НАСЕЛЕНИЕМ

по этажности, январь – декабрь 2023., тысяч метров квадратных

КРЫМСТАТ

Всего построено жилых
домов

3 167

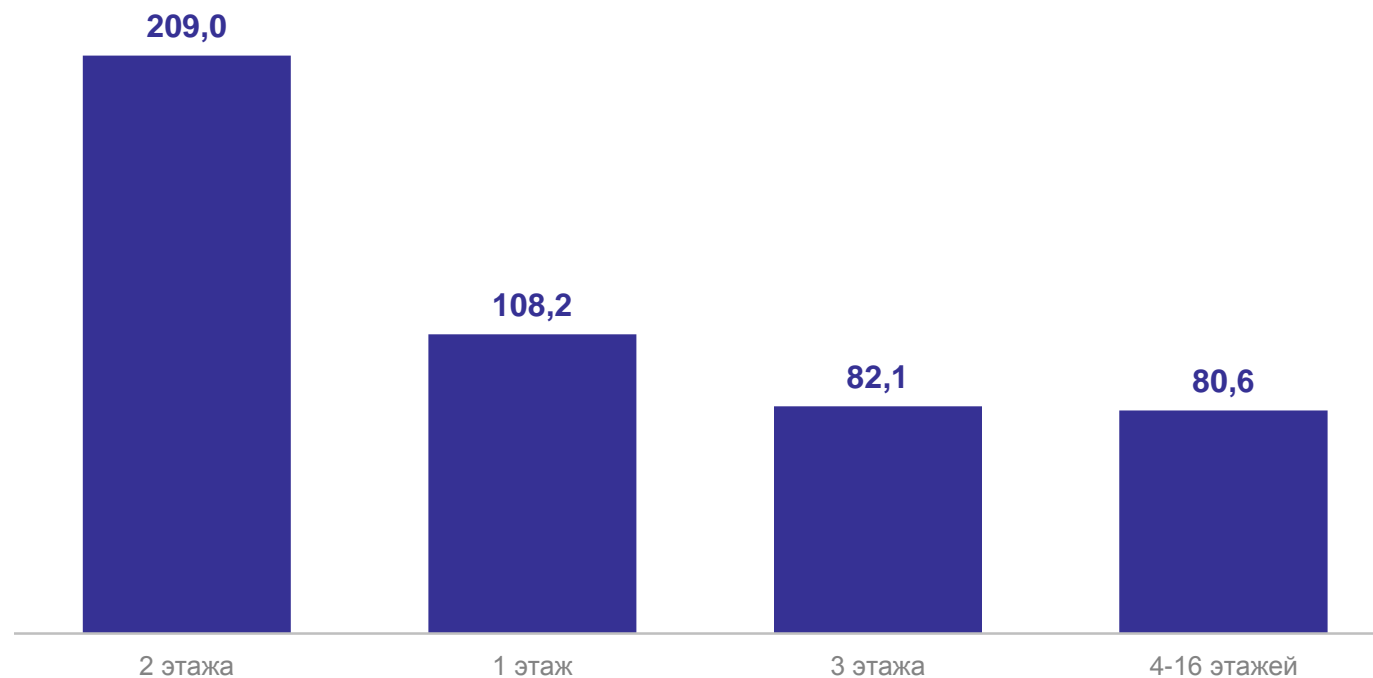
В том числе

1 этаж **1 400**

2 этажа **1 435**

3 этажа **312**

4-16 этажей **20**



ЭТАЖНОСТЬ ЖИЛЫХ ДОМОВ, ПОСТРОЕННЫХ НАСЕЛЕНИЕМ

январь – декабрь 2023 г., тысяч метров квадратных

КРЫМСТАТ

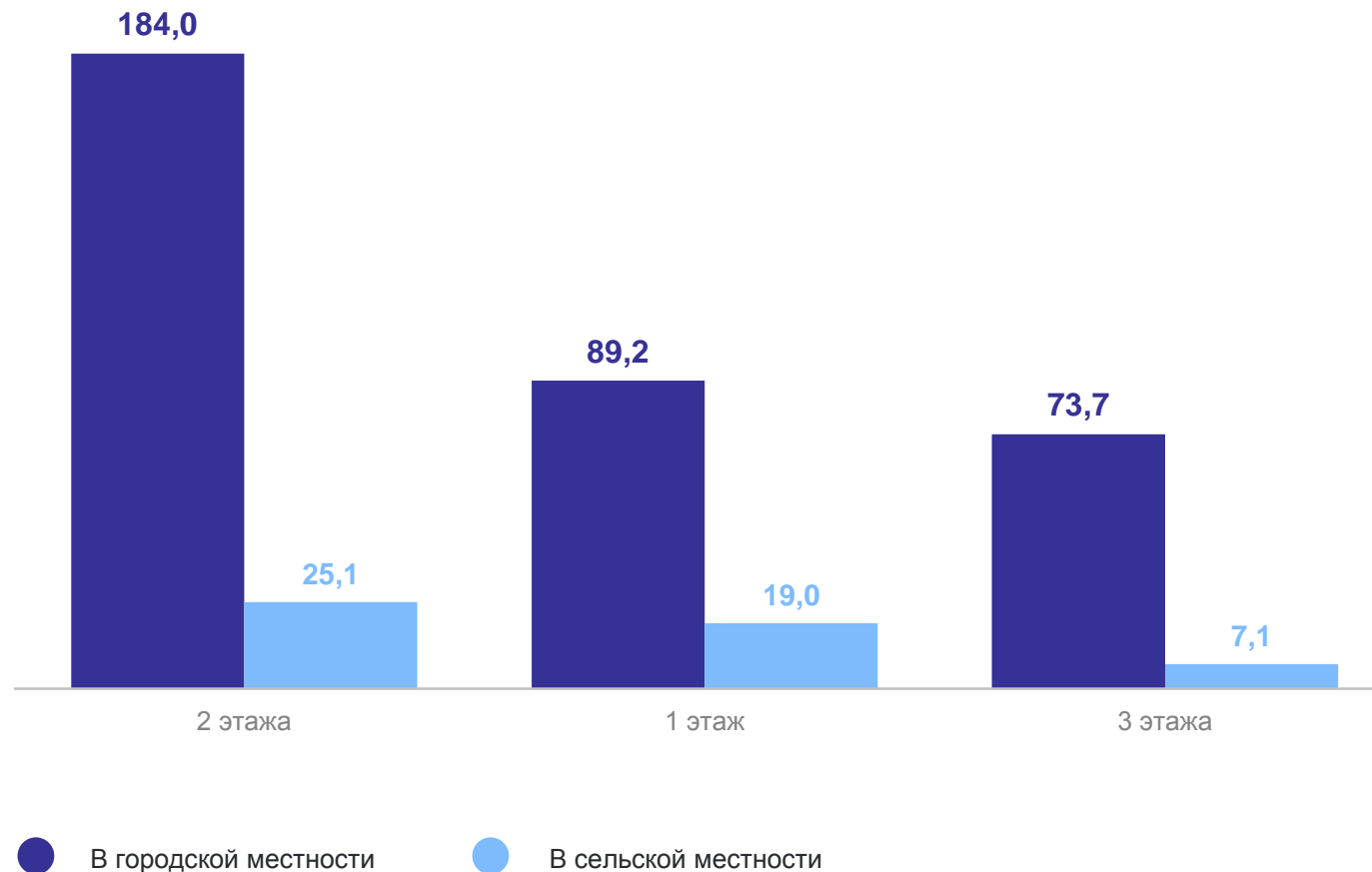
Всего жилых домов,
построено населением

В городской местности

346,9

В сельской местности

51,2



ИНДИВИДУАЛЬНОЕ ЖИЛИЩНОЕ СТРОИТЕЛЬСТВО

ДОМОВ

КРЫМСТАТ

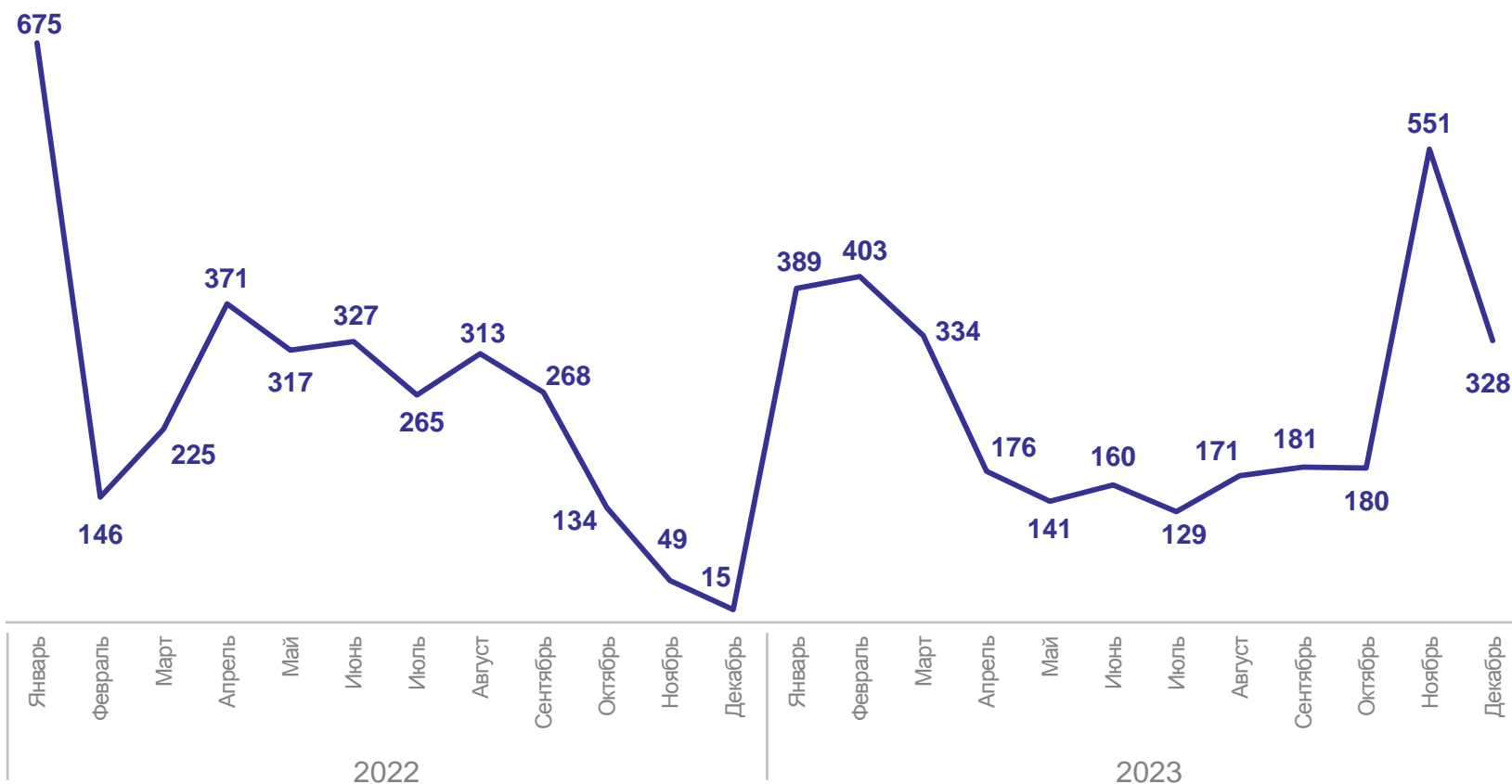
Всего жилых домов
построено населением

январь – декабрь 2023 г.

3 143

январь – декабрь 2022 г.

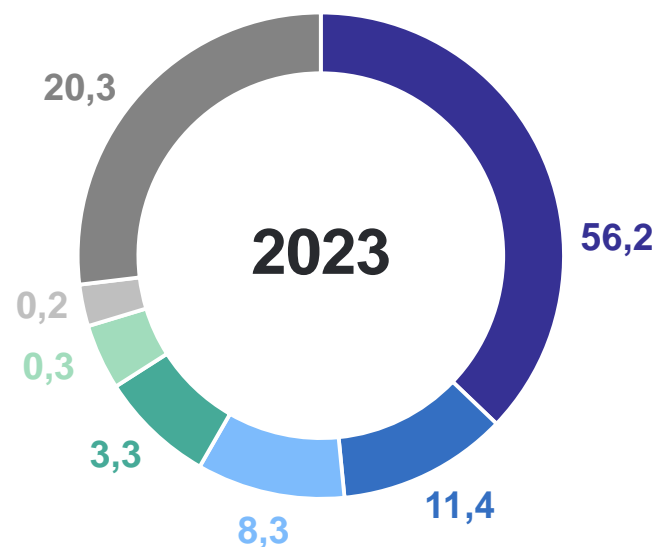
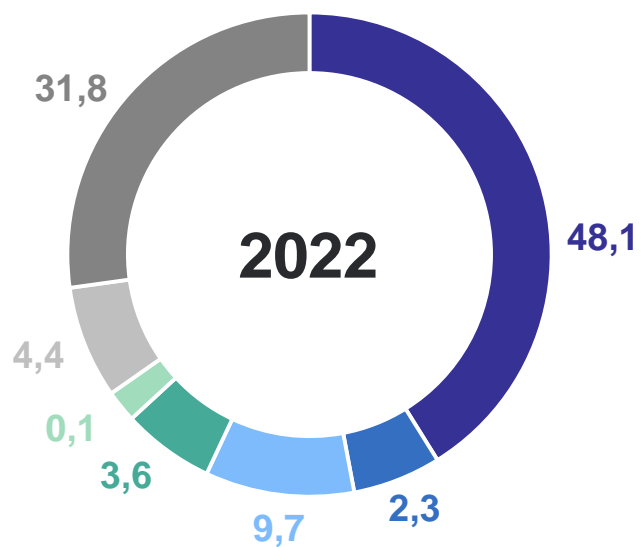
3 105



СТРУКТУРА ЖИЛЫХ ДОМОВ, ПОСТРОЕННЫХ НАСЕЛЕНИЕМ, ПО МАТЕРИАЛАМ СТЕН

январь – декабрь 2023 г., %

КРЫМСТАТ



- Камень
- Блоки
- Монолит
- Дерево
- Панели
- Кирпич
- Другой материал

ВВОД ЗДАНИЙ ЖИЛОГО И НЕЖИЛОГО НАЗНАЧЕНИЯ

январь – декабрь 2023 г.

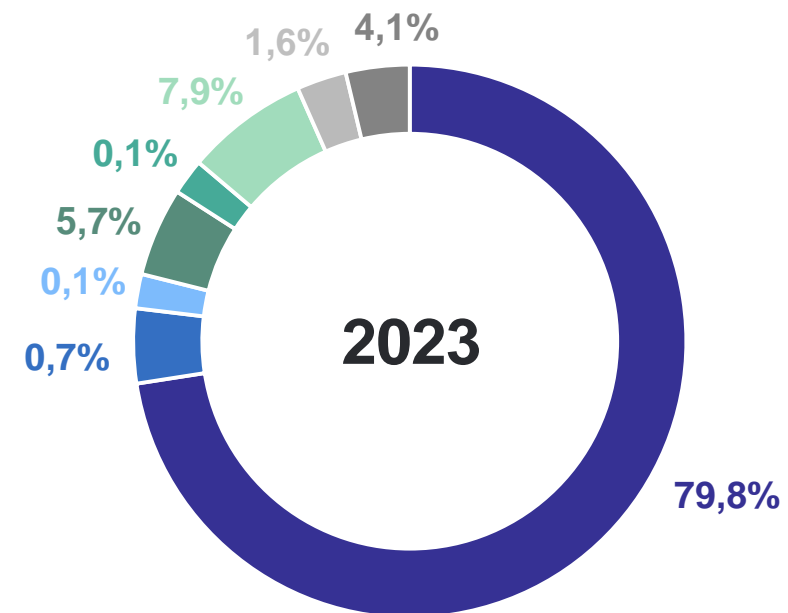
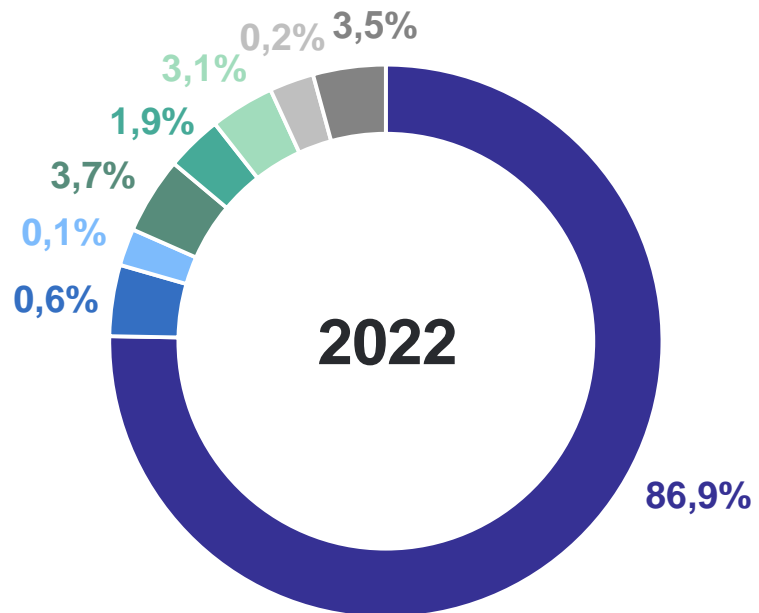
КРЫМСТАТ

январь – декабрь 2022 г.

724,6 тыс. кв. м.

январь – декабрь 2023 г.

672,3 тыс. кв. м.



- Жилые
- Промышленные
- Сельскохозяйственные
- Коммерческие
- Административные
- Учебные
- Здравоохранение
- Другие